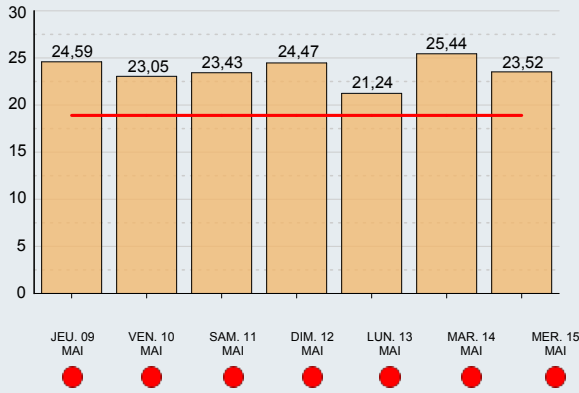


Situation dans les salles d'urgence (graphique)

Portrait des urgences en date du : 15 mai 00:00 Établissement : LAURENTIDES

DMS en heure sur civière

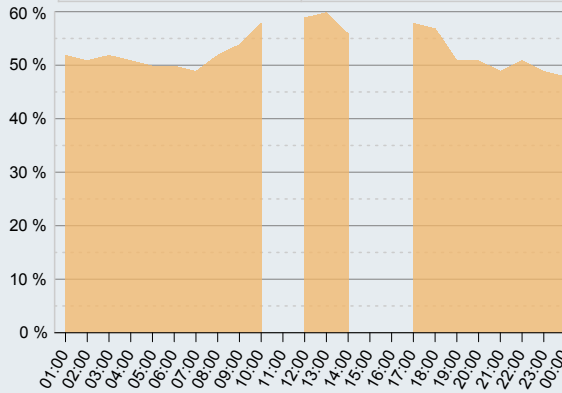
Cible : 18:55



% de patients en attente d'hospitalisation

48%

Nombre de patients en attente d'hospitalisation	Nombre de patients sur civière présents à l'urgence
78	162

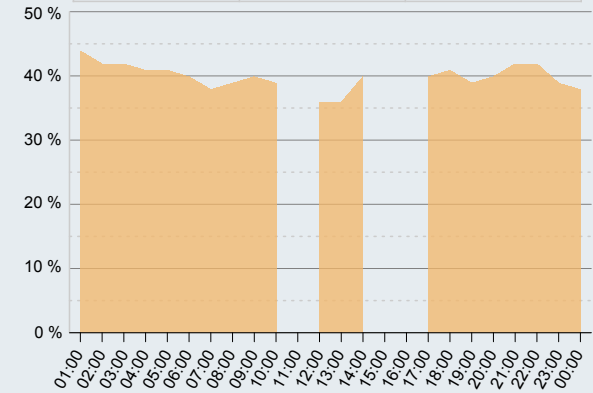


Seuil : N/A

% de patients priorité 4 et 5

38%

Nombre de patients P4	Nombre de patients P5	Nombre total de patients
81	18	261

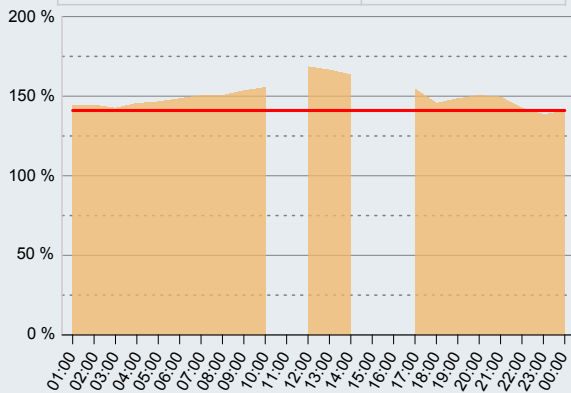


Seuil : N/A

Taux d'occupation des civières

141%

Nombre de patients sur civière présents à l'urgence	Nombre de civières fonctionnelles
162	115

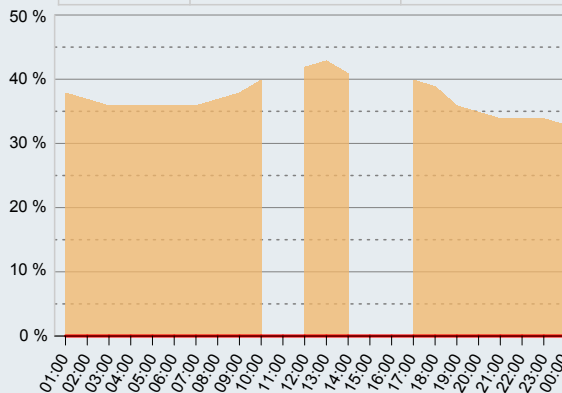


Seuil : 141%

% de patients sur civière >= 24 heures

33%

Nb de civières fonctionnelles	Nb de patients présent sur civière >= 24 heures	Patients sur civ. présents à l'urgence
115	54	162

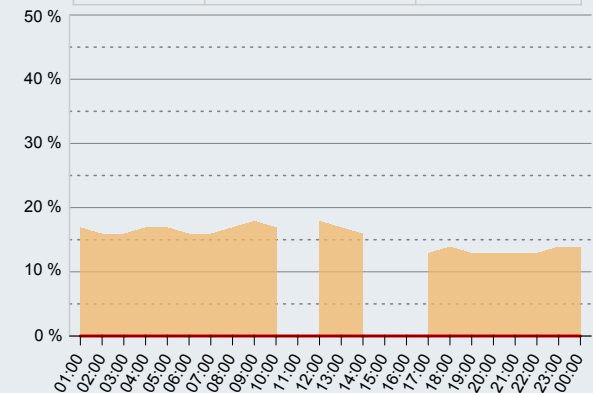


Seuil : 0%

% de patients sur civière >= 48 heures

14%

Nb de civières fonctionnelles	Nb de patients présent sur civière >= 48 heures	Patients sur civ. présents à l'urgence
115	23	162



Seuil : 0%